



COFFRET DE SECOURS

LAVE ŒIL

Réf. FAR 2014 PP

- Œillère operculée
- Dosette de sérum physiologique stérile
- Compresses oculaires stériles
- Sparadrap
- Stylo oculaire
- Feuillet "Lave-œil"



ŒILLÈRE OPERCULÉE

Cupule adaptée à une dosette de 5 ml de sérum physiologique, l'opercule en aluminium, scellé, permet de protéger l'œillère de la poussière avant usage.

Produit à usage unique, à jeter après usage.

MODE D'EMPLOI :

1. Ouvrir l'emballage pelable
2. Verser le contenu d'une dosette de sérum physiologique de 5 ml
3. Rincer l'œil



DOSETTE DE SÉRUM PHYSIOLOGIQUE

(produit CE soumis à obligation de traçabilité)

Vérifier l'intégralité du protecteur individuel de stérilité.
Dosette de 5 ml de sérum physiologique destiné aux lavages et aux rinçages des yeux, des plaies...


Produit à usage unique, à jeter après usage.

MODE D'EMPLOI :

1. Casser le haut de la dosette
2. Appliquer selon la méthode :

En complément d'une œillère : Verser le contenu de la dosette dans l'œillère puis rincer l'œil

Sans œillère, verser directement le contenu de la dosette sur l'endroit à traiter



COMPRESSES OCULAIRES STÉRILES

(produit CE soumis à obligation de traçabilité)

Diamètre de 6 cm


Vérifier l'intégralité du protecteur individuel de stérilité.

Sous emballage individuel stérile, et formées d'une nappe de coton non pelucheux maintenue par une nappe de gaze hydrophile, elles sont destinées à nettoyer ou à protéger les yeux. Elles sont à utiliser en complément d'une dosette de sérum.

Produit à usage unique, à jeter après usage.

MODE D'EMPLOI :

1. Ouvrir l'emballage pelable
2. Saisir la compresse et :
 - Pour une protection : poser la compresse sur l'œil à protéger. Fixer la à l'aide d'un sparadrap
 - Pour un nettoyage : verser le contenu d'une dosette sur la compresse puis tamponner



SPARADRAP


(produit CE soumis à obligation de traçabilité)

Rouleau de sparadrap hypoallergénique de 5 m x 2 cm.

Sécable, il se découpe sans ciseaux.

MODE D'EMPLOI :

1. Dérouler la longueur nécessaire
2. Couper la aux ciseaux, ou à la main
3. Apposer à l'endroit désiré



STYLO OCULAIRE

Permet d'enlever les corps étrangers superficiels de l'œil, soit métalliques par le bout aimanté, soit en autres matières avec la boucle de nylon (bois, plastique, etc.).

MODE D'EMPLOI :

1. Prendre le stylo et dévisser le coté nécessaire à l'extraction du corps étranger
2. Appliquer selon la méthode :
 - Pour un corps métallique : utiliser le côté aimanté
 - Pour les autres corps étrangers : utiliser le côté boucle en nylon

Ne peut être utilisé pour les corps étrangers incrustés mais uniquement pour les corps étrangers superficiels sur l'œil



FEUILLET “LAVE-ŒIL”

Cette notice explicative schématisée, vous permettra d'utiliser chaque produit contenu dans le coffret de manière optimale.

Elle contient également tous les numéros d'urgence.