



COFFRET DE SECOURS 4/6 PERSONNES

Réf. FAR 2030 PP

- Pansements adhésifs
- Pansement compressif
- Compresse de gaze
- Bandes extensibles
- Sparadrap
- Paire de ciseaux
- Pince à échardes
- Paire de gants jetables
- Épingles de sûreté
- Doigtier en cuir
- Pulvérisateur de 50 ml d'une solution à base de chlorhexidine
- Compresse imprégnée d'alcool à 70°
- Compresse imprégnée de solution à base de calendula
- Compresse imprégnée de solution hydro-alcoolique
- Sachet de crème réparatrice
- Dosette de sérum physiologique stérile
- Lot de 2 mèches hémostatiques stériles
- Livret 1^{ers} soins



PANSEMENTS ADHÉSIFS

(produit CE soumis à obligation de traçabilité)

Existent en 20 x 72 mm, 53 x 70 mm, 10 x 6 cm,
1 m x 6 cm, "Bouts de doigts"

Sous emballage individuel, ils contiennent une compresse non adhérente à la plaie fixée sur une base non tissé multi extensible. Ils permettent la protection des petites plaies, préalablement nettoyées ou désinfectées.

Produit à usage unique, à jeter après usage.

MODE D'EMPLOI :

1. Ouvrir l'emballage pelable
2. Saisir le pansement
3. Enlever les protections plastiques
4. Apposer la compresse sur la partie à protéger
5. Fixer les 2 cotés adhésifs



PANSEMENT COMPRESSIF STÉRILE

(produit CE soumis à obligation de traçabilité)

Vérifier l'intégralité du protecteur individuel de stérilité.

Conditionné individuellement sous emballage stérile, ce pansement se compose d'une compresse non adhérente de 8 cm x 10 cm, cousue sur une bande extensible.

Produit à usage unique, à jeter après usage.

MODE D'EMPLOI :

1. Ouvrir l'emballage pelable
2. Saisir le pansement compressif
3. Le dérouler jusqu'à l'apparition de la compresse
4. Poser la compresse sur la zone à protéger
5. Enrouler la bande autour du membre concerné
6. Accrocher la bande à l'aide d'un sparadrap, d'une épingle de sûreté, ou en la glissant sous elle-même



COMPRESSES DE GAZE STÉRILES

(produit CE soumis à obligation de traçabilité)

Existent en 20 x 20 cm, 30 x 30 cm, 40 x 40 cm

Vérifier l'intégralité du protecteur individuel de stérilité.

Sous emballage individuel stérile, elles sont destinées à nettoyer ou à désinfecter une peau lésée. Elles sont à utiliser en complément d'un nettoyant et assainissant cutané de type chlorhexidine.

Produit à usage unique, à jeter après usage.

MODE D'EMPLOI :

1. Ouvrir l'emballage pelable
2. Saisir la compresse et :

Pour une protection : poser la sur la partie à protéger.
Fixer la à l'aide d'un sparadrap

Pour un nettoyage : pulvériser le produit sur l'endroit à nettoyer, ou sur la compresse, puis tamponner



BANDES EXTENSIBLES

(produit CE soumis à obligation de traçabilité)


Existent en 3 m x 5 cm, 3 m x 7 cm, 3 m x 10 cm

Sous emballage individuel, ces bandes permettent le maintien des compresses, des pansements. Elles permettent également de protéger les articulations.

Produit à usage unique, à jeter après usage.

MODE D'EMPLOI :

1. Ouvrir l'emballage
2. Saisir la bande et poser la sur la partie à protéger
3. Fixer la à l'aide d'un sparadrap



SPARADRAP

(produit CE soumis à obligation de traçabilité)

Rouleau de sparadrap hypoallergénique de 5 m x 2 cm.

Sécable, il se découpe sans ciseaux.

MODE D'EMPLOI :


1. Dérouler la longueur nécessaire
2. Couper la aux ciseaux, ou à la main
3. Apposer à l'endroit désiré



PAIRE DE CISEAUX

Existent en 10 cm, 13 cm, en 16 cm

À bouts ronds, ils permettent de découper les pansements, compresses, bandes sans risque de blessure. Ils peuvent être nettoyés et désinfectés avec une solution alcoolisée.



PINCE À ÉCHARDES

Permet d'enlever tous types de corps étrangers : écharde, petits copeaux de verre, de métal, qui se seraient introduit sous la peau. Elle peut être nettoyée et désinfectée avec une solution alcoolisée.



PAIRE DE GANTS JETABLES

(produit CE soumis à obligation de traçabilité)

En sachet individuel et de taille unique, il permet la protection du soigneur.

Produit à usage unique, à jeter après usage.

MODE D'EMPLOI :

1. Ouvrir l'emballage
2. Saisir les gants
3. Les enfiler sur mains préalablement nettoyées



ÉPINGLES DE SÛRETÉ

Lot de 12 épingles permettant de fixer une bande, une écharpe triangulaire...



DOIGTIER EN CUIR

Fourni avec une lanière permettant de le fixer autour du poignet, ce doigtier en cuir permet de protéger un doigt blessé, ou un bandage.

MODE D'EMPLOI :

1. Insérer le doigt dans le doigtier
2. Accrocher la lanière autour du poignet



PULVÉRISATEUR DE 50 ML D'UNE SOLUTION À BASE DE CHLORHEXIDINE

(produit biocide: utilisez les produits biocides avec précaution)

Solution nettoyante et assainissante cutanée à action immédiate. Inodore, incolore, et sans alcool, elle ne pique pas.

Contenu pouvant réaliser jusqu'à 300 applications.

MODE D'EMPLOI :

1. Enlever le capuchon
2. Pulvériser directement sur l'endroit à traiter
3. Enlever l'excédent avec une compresse



COMPRESSE IMPRÉGNÉE D'ALCOOL À 70°


(produit biocide: utilisez les produits biocides avec précaution)

Compresse douce imprégnée d'alcool isopropylique à 70°. Cette solution est destinée au nettoyage et à la désinfection de la petite instrumentation ou de la peau saine (paire de ciseau, pince à échardes...). Incolore.

Produit à usage unique, à jeter après usage.

MODE D'EMPLOI :

1. Déchirer le sachet
2. Saisir la compresse imprégnée
3. Appliquer sur l'endroit à nettoyer



COMPRESSE IMPRÉGNÉE DE SOLUTION À BASE DE CALENDULA

Compresse douce imprégnée d'une solution apaisante anti-coups. Inodore, incolore, et sans alcool, elle ne pique pas.

Produit à usage unique, à jeter après usage.

MODE D'EMPLOI :

1. Déchirer le sachet
2. Saisir la compresse imprégnée
3. Appliquer sur l'endroit à traiter



COMPRESSE IMPRÉGNÉE DE SOLUTION HYDRO-ALCOOLIQUE

(produit CE soumis à obligation de traçabilité)

Compresse douce imprégnée d'une solution hydro-alcoolique destinée à la désinfection des mains avant un soin. Incolore.

Produit à usage unique, à jeter après usage.

MODE D'EMPLOI :

1. Déchirer le sachet
2. Saisir la compresse imprégnée
3. Se nettoyer les mains



SACHET DE CRÈME RÉPARATRICE

Crème réparatrice destinée aux petites brûlures, irritations et aux gerçures cutanées. Elle prévient le dessèchement et les irritations dus aux contacts de substances agressives.

Produit à usage unique, à jeter après usage.

MODE D'EMPLOI :

1. Déchirer le sachet
2. Appuyer sur le sachet pour faire sortir la crème
3. Appliquer sur l'endroit à traiter



DOSETTE DE SÉRUM PHYSIOLOGIQUE

(produit CE soumis à obligation de traçabilité)

Vérifier l'intégralité du protecteur individuel de stérilité.

Dosette de 5 ml de sérum physiologique destiné aux lavages et aux rinçages des yeux, des plaies...

Produit à usage unique, à jeter après usage.

MODE D'EMPLOI :

1. Casser le haut de la dosette
2. Appliquer selon la méthode :

En complément d'une œillère : Verser le contenu de la dosette dans l'œillère puis rincer l'œil

Sans œillère, verser directement le contenu de la dosette sur l'endroit à traiter



LOT DE 2 MÈCHES HÉMOSTATIQUES STÉRILES COALGAN®

(produit CE soumis à obligation de traçabilité)

Mèches hémostatiques et cicatrisantes composées de fibres d'alginate de calcium d'origine végétale

Produit stérile, à usage unique, à jeter après usage. Toujours utiliser dans son intégralité.

Information complète sur la notice incluse

MODE D'EMPLOI :

Saignements de nez :

1. Ouvrir l'emballage
2. Torsader la mèche et l'humidifier avec du sérum physiologique pour faciliter l'introduction dans la narine
3. Insérer dans la narine et pincer les 2 narines pendant 10 minutes
4. Laisser Coalgan® en place au moins 30 min et au max 24 h
5. Utiliser le sachet pour jeter la mèche

Plaies cutanées :

1. Nettoyer la plaie avec du sérum physiologique
2. Ouvrir l'emballage
3. Appliquer Coalgan® sur la lésion
4. Retirer à l'arrêt du saignement ou laisser en place pour la cicatrisation et le retirer au max à 24 h
5. Utiliser le sachet pour jeter la mèche



LIVRET 1^{ers} SOINS

Ce livret, en 10 langues, permet de savoir ce qu'il faut faire en cas d'urgence, et contient tous les numéros utiles.