




# VALISE DE SECOURS ALIMENTAIRE 4/8 PERSONNES

Réf. VAL 2635 AGR

- Pansements adhésifs bleus en tissu élastique
- Pansements "brûlure" stériles
- Pansement compressif bleu stérile
- Compresse de gaze
- Bandes extensibles bleues
- Sparadrap bleu
- Paire de gants jetables
- Compresse imprégnée de solution à base de chlorhexidine
- Compresse imprégnée de solution à base de calendula
- Dosette de sérum physiologique stérile
- Livret 1<sup>ers</sup> soins



## PANSEMENTS ADHÉSIFS BLEUS EN TISSU ÉLASTIQUE

(produit CE soumis à obligation de traçabilité)


Existent en 19 x 72 mm, 18 x 2 cm,  
75 x 46 mm "Bouts de doigts",  
75 x 38 mm "Articulations", Croix "Jointure"

Sous emballage individuel, ils contiennent une compresse non adhérente à la plaie fixée sur une base tissu. De couleur bleue, ils possèdent un film métallique sous la compresse, qui permet un repérage immédiat par les détecteurs de métaux. Ils permettent la protection des petites plaies préalablement nettoyées ou désinfectées.

Produit à usage unique, à jeter après usage.

### MODE D'EMPLOI :

1. Ouvrir l'emballage pelable
2. Saisir le pansement
3. Enlever les protections plastiques
4. Apposer la compresse sur la partie à protéger
5. Fixer les 2 cotés adhésifs



## PANSEMENTS “BRÛLURE” STÉRILES

(produit CE soumis à obligation de traçabilité)

Existent en 5 x 7 cm, 10 x 7 cm

Vérifier l'intégralité du protecteur individuel de stérilité.

Compresse constituée d'une trame imprégnée de particules hydrocolloïdes et de vaseline, fixé sur un pansement adhésif en non tissé. Il est destiné aux soins des brûlures du second degré, et des blessures superficielles. Il soulage la douleur et favorise la cicatrisation. Les retraits sont indolores.

Produit à usage unique, à jeter après usage.

### MODE D'EMPLOI :

1. Ouvrir l'emballage pelable
2. Saisir le pansement
3. Enlever les protections
4. Apposer la compresse sur la partie à protéger
5. Fixer les 2 cotés adhésifs



## PANSEMENT COMPRESSIF BLEU STÉRILE

(produit CE soumis à obligation de traçabilité)

Vérifier l'intégralité du protecteur individuel de stérilité.

Conditionné individuellement sous emballage stérile, ce pansement se compose d'une compresse non adhérente à la plaie de 8 cm x 10 cm, cousue sur une bande extensible. Sa couleur bleue lui confère un repérage visuel immédiat. Il permet la protection des plaies préalablement nettoyées ou désinfectées.

Produit à usage unique, à jeter après usage.

### MODE D'EMPLOI :

1. Ouvrir l'emballage pelable
2. Saisir le pansement compressif
3. Le dérouler jusqu'à l'apparition de la compresse
4. Poser la compresse sur la zone à protéger
5. Enrouler la bande autour du membre concerné
6. Accrocher la bande à l'aide d'un sparadrap, d'une épingle de sûreté, ou en la glissant sous elle-même



## COMPRESSES DE GAZE STÉRILES

(produit CE soumis à obligation de traçabilité)

Existent en 20 x 20 cm, 30 x 30 cm, 40 x 40 cm

Vérifier l'intégralité du protecteur individuel de stérilité.

Sous emballage individuel stérile, elles sont destinées à nettoyer ou à désinfecter une peau lésée. Elles sont à utiliser en complément d'un nettoyant et assainissant cutané de type chlorhexidine.

Produit à usage unique, à jeter après usage.

### MODE D'EMPLOI :

1. Ouvrir l'emballage pelable
2. Saisir la compresse et :

Pour une protection : poser la sur la partie à protéger.  
Fixer la à l'aide d'un sparadrap

Pour un nettoyage : pulvériser le produit sur l'endroit à nettoyer, ou sur la compresse, puis tamponner



## BANDES EXTENSIBLES BLEUES

(produit CE soumis à obligation de traçabilité)


Existent en 4 m x 6 cm, 4 m x 8 cm

Sous emballage individuel, ces bandes de couleur bleue, permettent le maintien des compresses, des pansements. Elles permettent également de protéger les articulations.

Produit à usage unique, à jeter après usage.

### MODE D'EMPLOI :

1. Ouvrir l'emballage
2. Saisir la bande et poser la sur la partie à protéger
3. Fixer la à l'aide d'un sparadrap



## SPARADRAP BLEU

(produit CE soumis à obligation de traçabilité)

Rouleau de sparadrap hypoallergénique de 5 m x 2 cm et de couleur bleue.

Sécable, il se découpe sans ciseaux.

### MODE D'EMPLOI :

1. Oter le rouleau de sa flasque protectrice
2. Dérouler la longueur nécessaire
3. Couper la aux ciseaux, ou à la main
4. Apposer à l'endroit désiré



## PAIRE DE GANTS JETABLES

(produit CE soumis à obligation de traçabilité)

En sachet individuel et de taille unique, il permet la protection du soigneur.

Produit à usage unique, à jeter après usage.

### MODE D'EMPLOI :

1. Ouvrir l'emballage
2. Saisir les gants
3. Les enfiler sur mains préalablement nettoyées





## COMPRESSE IMPRÉGNÉE D'UNE SOLUTION À BASE DE CHLORHEXIDINE

(produit biocide: utilisez les produits biocides avec précaution)

Compresse douce imprégnée d'une solution nettoyante et assainissante cutanée à action immédiate. Inodore, incolore, et sans alcool, elle ne pique pas.

Produit à usage unique, à jeter après usage.

### MODE D'EMPLOI :

1. Déchirer le sachet
2. Saisir la compresse imprégnée
3. Appliquer sur l'endroit à traiter



## COMPRESSE IMPRÉGNÉE DE SOLUTION À BASE DE CALENDULA

Compresse douce imprégnée d'une solution apaisante anti-coups. Inodore, incolore, et sans alcool, elle ne pique pas.

Produit à usage unique, à jeter après usage.

### MODE D'EMPLOI :

1. Déchirer le sachet
2. Saisir la compresse imprégnée
3. Appliquer sur l'endroit à traiter



## DOSETTE DE SÉRUM PHYSIOLOGIQUE

(produit CE soumis à obligation de traçabilité)

Vérifier l'intégralité du protecteur individuel de stérilité.  
Dosette de 5 ml de sérum physiologique destiné aux lavages et aux rinçages des yeux, des plaies...

Produit à usage unique, à jeter après usage.

### MODE D'EMPLOI :

1. Casser le haut de la dosette
2. Appliquer selon la méthode :

En complément d'une œillère : Verser le contenu de la dosette dans l'œillère puis rincer l'œil

Sans œillère, verser directement le contenu de la dosette sur l'endroit à traiter



## LIVRET 1<sup>ers</sup> SOINS

Ce livret, en 10 langues, permet de savoir ce qu'il faut faire en cas d'urgence, et contient tous les numéros utiles.